



passion for sports grounds

SMG Sportplatzmaschinenbau GmbH

Robert-Bosch-Str. 3, DE - 89269 Vöhringen / Germany

Telefon: +49 (0) 7306 96 65 0

Telefax: +49 (0) 7306 96 65 50

E-Mail: info@smg-machines.com




PlanoMatic - Verlegen
PlanoMatic P218



PlanoMatic - Verlegen

PlanoMatic P218



Artikelnummer/n:

6219543

Halbautomatischer Einbaufertiger für Mehrzweckspielfelder. Einbaubreite ca. 1.800 mm (variabel), Flächenleistung: 490 m²/h.

Der halbautomatische Einbaufertiger PlanoMatic P218 erbringt eine theoretische Flächenleistung von bis zu 490 m²/Std. Die individuell einstellbare Einbaubreite von bis zu 1.800 mm macht ihn zur idealen Lösung für Mehrzweckspielfelder.

Die P218 hat nur ein Steuerpanel, das je nach Bedarf links oder rechts an der Maschine eingehängt werden kann. Mit ihm lassen sich alle wichtigen Funktionen einfach und übersichtlich steuern. Für eine homogene Oberfläche wird die Glättbohle mit elektrischen Heizplatten schnell auf Temperatur gebracht.

Ein Regelthermostat hält die Betriebstemperatur der Glättbohle dabei konstant. Die Hubfrequenz der Bohle kann eingestellt werden. Ebenso die Einbaustärken, die von 0-50 mm manuell über zwei Handräder an der Glättbohle veränderbar sind.

Für eine optimierte Oberflächenqualität und Verdichtung lässt sich die Neigung der Bohle entsprechend variieren.

Das Transportfahrwerk der P218 wird per Handpumpe angehoben. Für Reinigung und Wartung lässt sich die Glättbohle einfach nach oben schwenken. Die Fahrketten mit 80 mm Breite sind mit wenigen Handgriffen zu wechseln.


PlanoMatic - Verlegen

PlanoMatic P218


Detailansichten



PlanoMatic P218



Neigungsverstellung der Glättbohle, seitliche Materialbegrenzer für homogenen und nahtlosen Einbau



Handpumpe für manuelles Ein-/Ausfahren des Transport-Fahrwerkes

PlanoMatic - Verlegen

PlanoMatic P218

Technische Informationen

Elektrische Leistung	6 kW (8,2 PS) / 3 ph. / 400 V / 50-60 Hz / 11 A
Fahrtrieb	2 Drehstrom-Getriebemotoren (gesteuert durch Frequenzumrichter) / max. 4,5 m/min
Kettenfahrwerk	mit Standardkette 80 x 40 mm
Einbaubreite	ca. 1.800 mm (variabel)
Flächenleistung	490 m ² /h
Gewicht	702 kg
Abmessungen	L 2.640 x B 2.440 x H 820 mm



passion for sports grounds

SMG Sportplatzmaschinenbau GmbH | Robert-Bosch-Str. 3, DE - 89269 Vöhringen / Germany | Telefon: +49 (0) 7306 96 65 0
Telefax: +49 (0) 7306 96 65 50 | info@smg-machines.com | www.smg-machines.com