



passion for sports grounds

## SMG Sportplatzmaschinenbau GmbH

Robert-Bosch-Str. 3, DE - 89269 Vöhringen / Germany

Teléfono: +49 (0) 7306 96 65 0

Fax: +49 (0) 7306 96 65 50

Correo electrónico: [info@smg-machines.com](mailto:info@smg-machines.com)




PlanoMatic - Extender / Pavimentar  
PlanoMatic P936



# PlanoMatic - Extender / Pavimentar

## PlanoMatic P936



### ***Número de artículo:***

6400117

### **Pavimentadora totalmente automática para capas elásticas, bases elásticas y pistas de atletismo.**

### **Ancho de pavimentado de hasta 3.600 mm (variable), capacidad de área máx. 970 m<sup>2</sup>/h.**

La mayor pavimentadora SMG totalmente automatizada es la PlanoMatic P936. Con su ancho de trabajo ajustable individualmente de hasta 3.600 mm, se puede trabajar con una velocidad de aproximadamente 4,5 m / min, una capacidad superficial teórica de hasta 970 m<sup>2</sup>/h.

El P936 está equipado con un control automático de curva para pistas de atletismo y un chasis controlado hidráulicamente. El asiento del operador puede ser colocado a la izquierda o derecha según sea necesario y ergonómicamente ajustado. Además, la P936 con su nivelación automática de altura opcional (sensor / unidad de botón) garantiza un nivelado automático uniforme. Para optimizar la calidad de la superficie y la compactación, la inclinación de la regla se puede variar en consecuencia.

El repaso manual de las juntas es fácil y rápido. Los grosores de instalación de 0 a 50 mm se pueden ajustar convenientemente al presionar un botón en el panel de control, que está situado a ambos lados de la máquina. Para garantizar un trabajo independiente, equipamos el P936 con un generador bajo pedido. El chasis con orugas de 140 mm de ancho se puede equipar con cadenas especiales para una tracción óptima incluso en pistas con base poco firme.

El chasis de transporte del P936 se opera electrohidráulicamente. Una bomba manual adicional permite levantar la máquina sin una fuente de alimentación externa.

# PlanoMatic - Extender / Pavimentar

## PlanoMatic P936

### Vistas detalladas




**PlanoMatic P936**



**Confortable**

Asiento ajustable y panel de control.



**Control curvas**

Panel de gestión en ambos lados de la máquina con diferentes funciones, incluyendo la gestión de curvas.

# PlanoMatic - Extender / Pavimentar


## PlanoMatic P936

### Vistas detalladas




#### Híbrido

Sistema de elevación del chasis eléctrico/mecánico.



#### Precisión

Husillos de ajuste de altura con escala y opcionalmente con sensor automático



#### Tracción

Cadenas extra anchas (153 mm) para uso en cualquier tipo de base.

# PlanoMatic - Extender / Pavimentar

## PlanoMatic P936

### Información técnica

Potencia eléctrica	6,5 kW (8,8 CV) / 3 ph. / 400 V / 50 - 60 Hz / 12 A
Motor de tracción	2 motores reductores trifásicos continuamente variables Avance 0,8 m/min hasta 6 m/min
Cadenas de oruga	con cadena estándar: 153 x 50 mm
Ancho de trabajo	hasta 3.600 mm (variable)
Rendimiento superficie	970 m <sup>2</sup> /h
Peso	1.100 kg (sin accesorios)
Medidas	L 3.700 x A 2.000 x H 700 mm

Dimensiones de envío

L 3.880 x A 2.270 x H 1.030 mm

Sujeto a cambios técnicos



passion for sports grounds

SMG Sportplatzmaschinenbau GmbH | Robert-Bosch-Str. 3, DE - 89269 Vöhringen / Germany | Teléfono: +49 (0) 7306 96 65 0  
Fax: +49 (0) 7306 96 65 50 | [info@smg-machines.com](mailto:info@smg-machines.com) | [www.smg-machines.com](http://www.smg-machines.com)