



passion for sports grounds

SMG Sportplatzmaschinenbau GmbH

Robert-Bosch-Str. 3, DE - 89269 Vöhringen / Germany

Telefon: +49 (0) 7306 96 65 0

Faks: +49 (0) 7306 96 65 50

E-mail: info@smg-machines.com




PlanoMatic - Układanie
PlanoMatic P936



PlanoMatic - Układanie

PlanoMatic P936



Numer pozycji/numery:

6400117

Całkowicie zautomatyzowana rozkładarka do budowy warstw elastycznych, elastycznych warstw nośnych oraz do nawierzchni bieżni lekkoatletycznych i boisk wielofunkcyjnych.

Szerokość robocza do 3.600 mm (zmienna). Wydajność powierzchniowa do max. 970 m²/godz.

PlanoMatic P936 to największa rozkładarka w pełni automatyczna. Regulowana szerokość robocza do 3.600 mm oraz prędkość jazdy do 4,5m/min. pozwala osiągnąć wydajność powierzchniową do 970 m²/godz.

Rozkładarka P936 jest wyposażona w automatyczne sterowanie zakrętów bieżni i hydraulicznie sterowane podwozie. P928 może być wyposażona w opcjonalne urządzenie do automatycznego poziomowania (jednostka czujnika / przełącznik) dla precyzyjnego instalowania.

Ustawienia grubości w maszynie do układania nawierzchni wynoszące 0 - 50 mm można łatwo zmieniać naciskając przycisk znajdujący się po obu stronach pulpitu operatora. Rozkładarkę można doposażyć opcjonalnie w agregat prądotwórczy.

PlanoMatic - Układanie

PlanoMatic P936

Szczegółowe widoki




PlanoMatic P936



Comfortable

Adjustable operator seat and control panel.



Curve Control

Control Panel both side, all operating functions including integrated curve control.

PlanoMatic - Układanie


PlanoMatic P936

Szczegółowe widoki




Hybrid

Electro/mechanical lifting pump to raise and lower the chassis.



Precision

Spindles with scale to combine with optional levelling device.



Traction

Extra wide track chassis (153 mm) for use on all subbases.

PlanoMatic - Układanie

PlanoMatic P936

Informacje techniczne

Moc elektryczna	6,5 kW (8,8 KM) / 3-faz. / 400 V / 50 - 60 Hz / 12 A
Napęd jezdny	2 regulowane bezstopniowo silniki przekładniowe trójfazowe posuw ok 0,8 m/min. do 4,5 m/min
Podwozie łańcucha	ze standardowymi łańcuchami: 153 x 50 mm
Szerokość robocza	do 3.600 mm (zmienna)
Wydajność powierzchniowa	970 m ² /h
Ciężar	1.100 kg (bez opcjonalnych akcesoriów)
Wymiary	D 3.700 x S 2.000 x W 700 mm

Wymiary wysyłki

D 3.880 x S 2.270 x W 1.030 mm

Z zastrzeżeniem zmian technicznych



passion for sports grounds

SMG Sportplatzmaschinenbau GmbH | Robert-Bosch-Str. 3, DE - 89269 Vöhringen / Germany | Telefon: +49 (0) 7306 96 65 0
Faks: +49 (0) 7306 96 65 50 | info@smg-machines.com | www.smg-machines.com