



passion for sports grounds

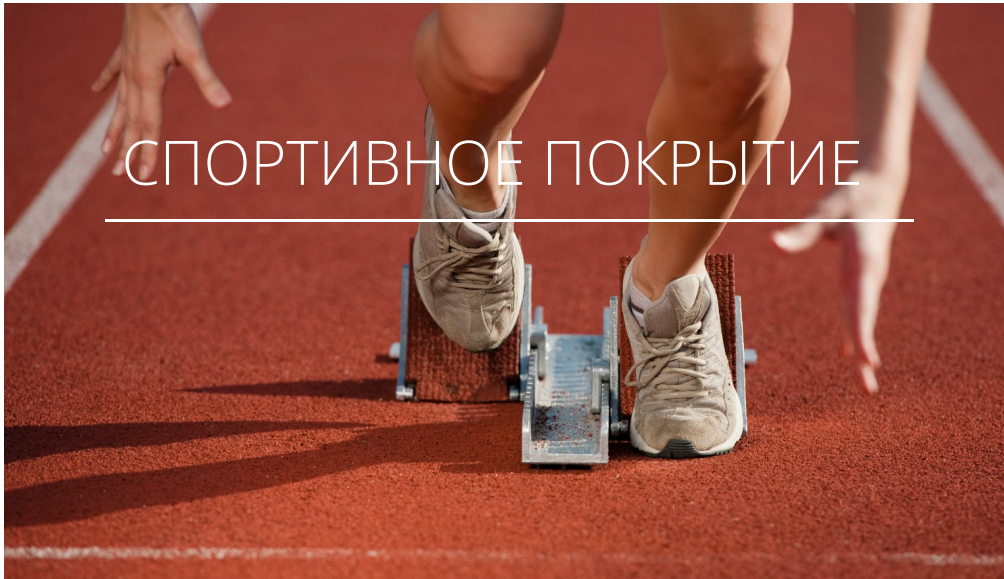
SMG Sportplatzmaschinenbau GmbH

Robert-Bosch-Str. 3, DE - 89269 Vöhringen / Germany

телефон: +49 (0) 7306 96 65 0

факс: +49 (0) 7306 96 65 50


электронная почта: info@smg-machines.com



PlanoMatic - Укладка
PlanoMatic P936



PlanoMatic - Укладка PlanoMatic P936



Номер(а) изделия(й):

6400117

Полностью автоматический укладчик для эластичных слоёв, эластичных подстилающих слоёв и легкоатлетических дорожек.

Рабочая ширина до 3600 мм (переменная), производительность по площади макс. 970 м²/ч.

Самым большим полностью автоматическим укладчиком SMG является PlanoMatic P936. При монтажной ширине 3600 мм P936 достигает теоретической производительности до 970 м²/ч при рабочей скорости ок. 4,5 м/мин.

оснащен автоматическим регулятором кривизны беговых дорожек и ходовой частью с гидравлическим приводом. Сиденье оператора может быть закреплено слева или справа, в зависимости от необходимости, и регулируется для обеспечения наиболее эргономичного положения оператора. Кроме того, P936 обеспечивает плавную укладку с помощью опционального выравнивающего устройства (сенсорный / копирный блок). Для достижения оптимального качества поверхности можно изменять степень уплотнения за счёт регулировки угла наклона разравнивателя.

Поэтому обработка швов вручную становится практически ненужной. Настройку толщины укладки от 0 до 50 мм можно легко менять нажатием кнопок, расположенной с обеих сторон панели управления. В качестве дополнительной опции укладчик может быть оснащён подходящим генератором.

Транспортное шасси P936 управляется электрогидравлически. Дополнительный ручной насос позволяет поднимать машину без внешнего электропитания.

PlanoMatic - Укладка

PlanoMatic P936

Отдельные части крупным планом




PlanoMatic P936



Удобство

регулируемые сиденье оператора и панель управления.



Регулятор кривизны

панели управления с обеих сторон, все рабочие функции, включая встроенный регулятор кривизны.

PlanoMatic - Укладка


PlanoMatic P936

Отдельные части крупным планом



Гибридный привод

электрический / механический нагнетательный насос для подъёма и опускания шасси.



Точность

шпиндели со шкалой для комбинирования с опциональным выравнивающим устройством.



Тяговое усилие

очень широкое гусеничное шасси (153 мм) для использования на любых подстилающих слоях.

PlanoMatic - Укладка

PlanoMatic P936

Техническая информация

Мощность	6,5 кВт (8,8 л.с.) / 3 фазы / 400 В / 50 - 60 Гц / 12 А
Тяговый привод	2 бесступенчатых редукторных двигателя переменного тока / скорость движения вперед ок. 0,8 - 4,5 м/мин.
Гусеничный движитель	со стандартными гусеницами 153 x 50 мм
Укладка	до 3600 мм (регулируется)
Производительность по площади	970 м ² /ч
Вес	1100 кг (без дополнительных принадлежностей)
Размеры	Д 3700 x Ш 2000 x В 700 мм

Габариты при
транспортировке

Д 3880 x Ш 2270 x В 1030 мм

Мы оставляем за собой право на технические изменения



passion for sports grounds

SMG Sportplatzmaschinenbau GmbH | Robert-Bosch-Str. 3, DE - 89269 Vöhringen / Germany | телефон: +49 (0) 7306 96 65 0
факс: +49 (0) 7306 96 65 50 | info@smg-machines.com | www.smg-machines.com