



passion for sports grounds



العشب



المضمار

+49 (0) 7306 96 65 0 | الهاتف: SMG Sportplatzmaschinenbau GmbH | Robert-Bosch-Str. 3, DE - 89269 Vöhringen / Germany
info@smg-machines.com | www.smg-machines.com | الفاكس: +49 (0) 7306 96 65 50

FillMatic FM1500

الحشو - FILLMATIC



آلة ركوب لملء العشب الصناعي.

تتمتع آلة ركوب FillMatic FM1500 بمحرك ديزل Kubota رباعي الأسطوانات وهي مصممة لتطبيق الرمل والمطاط ومواد الحشو العضوية في أسطح العشب الصناعي. يمكن لمقعد المشغل، مع أدوات التحكم الخاصة به، الدوران بزاوية 180 درجة للسماح بالتشغيل المريح في الاتجاهين الأمامي والخلفي. يأتي الطراز FM1500 قياسيًا مع حاوية مواد بسعة 800 لتر، والتي يمكن توسيعها حتى 3000 لتر عن طريق ربط إطارات تمديد من الألمنيوم الاختيارية.

يمكن إمالة حاوية المواد للتوزيع، مع وجود صمام تفرغ يتحكم في معدل الانتشار والتوزيع المطلوب. تحافظ أربعة أعمدة مجداف تعمل هيدروليكيًا داخل الحاوية على مادة إبقاء الحشو فضفاضة وتضمن توزيعًا ثابتًا بسرعات عمل تصل إلى 15 كم / ساعة. بوزن إجمالي يبلغ 1,350 كجم فقط، يتم توزيع الحمل عبر أربع إطارات عشبية كبيرة الحجم، مما يضمن ضغطًا أرضيًا منخفضًا وتوزيعًا متساويًا للوزن أثناء التشغيل.

عرض التفاصيل / FillMatic FM1500

الحشو - FILLMATIC



FillMatic FM1500



FillMatic FM1500



تغيير سريع

يمكن تدوير مقعد المشغل مع أدوات التحكم بزاوية 180 درجة.

عرض التفاصيل / FillMatic FM1500

FILLMATIC - الحشو



الدقة

غطاء قابل للتعديل عبر صمام المخرج.



مرح

تحكم هيدروليكي مثبت جانبيًا.




سهل الاستخدام

عناصر التحكم مرتبة بشكل واضح.


عرض التفاصيل / FillMatic FM1500

الحشو - FILLMATIC



الفعالية

تعمل أربعة أعمدة دفع هيدروليكية داخل الحاوية على إبقاء مادة الحشو فضفاضة وتضمن توزيعًا متسقًا .



الوظائف

قفل سهل لرافعة صمام التفريغ.



قابل للتعديل

يمكن تشغيل صمام التفريغ لتحديد الجرعة الدقيقة لكمية التوزيع هيدروليكيًا وميكانيكيًا

عرض التفاصيل / FillMatic FM1500

FILLMATIC - الحشو



حاوية ذات جدار جانبي واحد

سعة تخزين 800 لتر، قابلة للتوسيع حتى 3000 لتر عن طريق تركيب إطارات تمديد من الألمنيوم اختيارية.



التزود بالوقود

خزان ديزل مع مقياس الوقود.



موتورق

محرك ديزل قوي رباعي الأسطوانات من كوبوتا، بقوة 18.5 كيلوواط (25 حصانًا).

عرض التفاصيل / FillMatic FM1500

FILLMATIC - الحشو



ثقة العملية

يضمن الرفع الهيدروليكي للحاوية توزيعًا متساويًا للمواد.



جدار جانبي ثلاثي


سعة قصوى 3000 لتر.



جدار جانبي مزدوج

عرض التفاصيل / FillMatic FM1500

الحشو - FILLMATIC



خفيف الوزن

أربع إطارات كبيرة الحجم مخصصة للعشب لتوفير الحد الأدنى من ضغط السطح.

عرض التفاصيل / FillMatic FM1500

الحشو - FILLMATIC

رقم/أرقام الصنف:	6400358
عرض الانتشار	1.600 ملم
أقصى وزن للتعبئة / حجم الحاوية	800 – 3000 لتر
القيادة	محرك ديزل كوبوتا رباعي الأسطوانات / 18.5 كيلو واط (25 حصانًا)
الوزن	1,350 كجم
الأبعاد	طول 2,500 x عرض 1,750 x ارتفاع 2,300 ملم

تخضع للتغييرات الفنية



passion for sports grounds

+49 (0) 7306 96 65 0 : الهاتف | SMG Sportplatzmaschinenbau GmbH | Robert-Bosch-Str. 3, DE - 89269 Vöhringen / Germany
info@smg-machines.com | www.smg-machines.com | +49 (0) 7306 96 65 50 : الفاكس