




passion for sports grounds



SMG Sportplatzmaschinenbau GmbH | Robert-Bosch-Str. 3, DE - 89269 Vöhringen / Germany | Telefon: +49 (0) 7306 96 65 0
Telefax: +49 (0) 7306 96 65 50 | info@smg-machines.com | www.smg-machines.com

FillMatic FM1500

FILLMATIC - VERFÜLLEN



Aufsitzmaschine für das Verfüllen von Kunstrasen.

Die Aufsitzmaschine FillMatic FM1500 wird von einem leistungsstarken 4-Zylinder-Kubota-Dieselmotor angetrieben und ist für das Einbringen von Sand, Gummi und organischem Einfüllmaterial in Kunstrasenflächen konzipiert.

Der Fahrerplatz mit den Bedienelementen ist um 180° drehbar, um eine ergonomische Bedienung sowohl in Vorwärts- als auch in Rückwärtsfahrtrichtung zu gewährleisten. Standardmäßig verfügt die FM1500 über einen Materialbehälter mit einem Volumen von 800 Litern, das durch die Aluminium-Aufsteckrahmen auf bis zu 3000 Liter erweitert werden kann.

Der Materialbehälter lässt sich zum Ausstreuen kippen, wobei ein Auslassventil die präzise Dosierung der Streumenge ermöglicht.

Vier hydraulisch angetriebene Paddelwellen im Behälter sorgen für die Lockerung des Einfüllmaterials und ein gleichmäßiges Ausbringen bei einer Arbeitsgeschwindigkeit von bis zu 15 km/h.

Mit einem Gesamtgewicht von lediglich 1.350 kg verteilt sich die Last auf vier großvolumige Rasenreifen, was eine geringe Bodenbelastung und eine gleichmäßige Gewichtsverlagerung während des Betriebs sicherstellt.



FillMatic FM1500 / Detailansichten

FILLMATIC - VERFÜLLEN



Schnellwechsel

Der Fahrersitz mit Bedienelementen ist um 180° drehbar.



FillMatic FM1500



FillMatic FM1500

FillMatic FM1500 / Detailansichten

FILLMATIC - VERFÜLLEN



Benutzerfreundlich

Übersichtlich angeordnete Bedienelemente.



Ergonomisch

Seitlich angeordnete Hydrauliksteuerung.



Präzise

Streuklappe über das Auslassventil einstellbar.


FillMatic FM1500 / Detailansichten

FILLMATIC - VERFÜLLEN




Einstellbar

Das Auslassventil für die präzise Dosierung der Strommenge ist hydraulisch und mechanisch bedienbar.



Funktional

Einfache Arretierung des Auslassventilhebels.



Effektiv

Vier hydraulisch angetriebene Paddelwellen im Behälter sorgen für die Lockerung des Einfüllmaterials und gleichmäßiges Ausbringen.

FillMatic FM1500 / Detailansichten

FILLMATIC - VERFÜLLEN



Zuverlässig

Der leistungsstarke 4-Zylinder-Kubota-Dieselmotor erbringt eine Leistung von 18,5 kW (25 PS).



Betankung

Dieseltank mit Tankanzeige.



Bordwand einfach

Der Materialbehälter mit einem Volumen von 800 Litern, kann durch das Anbringen der Aluminium-Aufsteckrahmen auf bis zu 3000 Liter erweitert werden.

FillMatic FM1500 / Detailansichten

FILLMATIC - VERFÜLLEN



Boardwand zweifach



Bordwand dreifach

Maximales Fassungsvermögen von 3000 Litern.



Prozesssicherheit

Hydraulisches Anheben des Containers für ein gleichmäßiges Ausbringen des Materials.

FillMatic FM1500 / Detailansichten

FILLMATIC - VERFÜLLEN



Leichtfüßig

Vier großvolumige Rasenreifen für minimalen Flächendruck.

FillMatic FM1500 / Detailansichten

FILLMATIC - VERFÜLLEN

Artikelnummer/n: 6400358

Einstreubreite 1.600 mm

Max. Füllgewicht / Behältervolumen 800 – 3000 Liter

Antrieb 4-Zylinder-Kubote-Dieselmotor / 18,5 kW (25 PS)

Gewicht 1.350 kg

Abmessungen L 2.500 x B 1.750 x H 2.300 mm

Technische Änderungen vorbehalten



passion for sports grounds

SMG Sportplatzmaschinenbau GmbH | Robert-Bosch-Str. 3, DE - 89269 Vöhringen / Germany | Telefon: +49 (0) 7306 96 65 0
Telefax: +49 (0) 7306 96 65 50 | info@smg-machines.com | www.smg-machines.com