



passion for sports grounds

SMG Sportplatzmaschinenbau GmbH

Robert-Bosch-Str. 3, DE - 89269 Vöhringen / Germany

Telefon: +49 (0) 7306 96 65 0

Telefax: +49 (0) 7306 96 65 50

E-Mail: info@smg-machines.com



PlanoMatic / Industrieboden - Verlegen
PlanoMatic P436



PlanoMatic / Industrieboden - Verlegen

PlanoMatic P436



Artikelnummer/n:

6218685

Vollautomatischer Einbaufertiger für Verbundestriche. Einbaubreite 3.500mm, Flächenleistung max. 950 m²/h.


Die PlanoMatic P436 ist für den professionellen und leistungsorientierten Einbau von Verbundestrichen konzipiert. Mit einer Einbaubreite von 3.500 mm schafft die selbstfahrende Maschine eine Flächenleistung von bis zu 950 m²/h. Dabei sind Vorschubgeschwindigkeiten von 1,0 - 4,5 m/min möglich. Sternförmige Antriebsräder gewährleisten beste Traktion. Ein vorgeschalteter Materialverteiler macht das manuelle Bewegen von Einbaumaterial überflüssig. Anschließend sorgt eine Paddelwelle vor der Einbaubohle für gleichmäßige Verdichtung. Die Einbaubohle kann in ihrer Neigung verstellt und somit den Gegebenheiten angepasst werden – dies ermöglicht stets ein optimales Obeflächenfinish.

Für ebenflächigen Einbau kann entweder eine Lasersteuerung oder eine Abtasteinrichtung angebaut werden. Ein optionaler Benzin-Generator liefert für die P436 den notwendigen Strom und macht die Maschine im Einsatz unabhängig von externen Stromquellen. Gesteuert wird die P436 bequem vom zentralen Steuerpanel aus.


PlanoMatic / Industrieboden - Verlegen

PlanoMatic P436


Detailansichten



Paddelwelle für gleichmäßige Verdichtung



Zentrales Steuerpanel, schwenkbar



Optionale Tastschiene zur Abtastung des Unterbodens


PlanoMatic / Industrieboden - Verlegen

PlanoMatic P436

Detailansichten



Hydraulikhebel mit Schnellzugriff



Anschluss für optionale Abtastung



Einstellrad für Einbauhöhe

PlanoMatic / Industrieböden - Verlegen

PlanoMatic P436

Detailansichten



Schaltkasten mit Frequenzumrichtern



Druckmanometer der Hydraulikdrücke



Materialverteiler

PlanoMatic / Industrieboden - Verlegen

PlanoMatic P436


Detailansichten



Fahrwerk mit Eigenantrieb



Einstellung der Verdichtung



LED-Scheinwerfer

PlanoMatic / Industrieboden - Verlegen PlanoMatic P436

Detailansichten



robuste Antriebsräder

PlanoMatic / Industrieboden - Verlegen

PlanoMatic P436

Technische Informationen

Elektrische Leistung	6,2 kW (8,4 PS) / 400 V / 50 - 60 Hz / 12 A
Fahrtrieb	Elektromotor durch Frequenzumrichter stufenlos regelbar Vorschub ca. 1,0 m/min bis 4,5 m/min
Einbaubreite	3.500 mm
Flächenleistung	max. 950 m ² /h
Gewicht	1.550 kg
Abmessungen	L 3.700 x B 1.605 x H 1.100 mm

Technische Änderungen vorbehalten



passion for sports grounds

SMG Sportplatzmaschinenbau GmbH | Robert-Bosch-Str. 3, DE - 89269 Vöhringen / Germany | Telefon: +49 (0) 7306 96 65 0
Telefax: +49 (0) 7306 96 65 50 | info@smg-machines.com | www.smg-machines.com