



passion for sports grounds




SMG Sportplatzmaschinenbau GmbH | Robert-Bosch-Str. 3, DE - 89269 Vöhringen / Germany | Teléfono: +49 (0) 7306 96 65 0

Fax: +49 (0) 7306 96 65 50 | info@smg-machines.com | www.smg-machines.com

FillMatic FM1500

FILLMATIC - RECEBADO



Máquina de instalación para el relleno de césped artificial.

La máquina con conductor FillMatic FM1500 está impulsada por un potente motor diésel Kubota de 4 cilindros y está diseñada para la introducción de arena, caucho y material de relleno orgánico en superficies de césped artificial. El asiento del conductor con los mandos se puede girar 180° para garantizar un manejo ergonómico tanto en el sentido de avance como en el de retroceso.

La FM1500 viene de serie con un contenedor de material que tiene una capacidad de 800 litros, que se puede ampliar hasta 3000 litros colocando los marcos de extensión de aluminio. La tolva de material se puede inclinar para el esparcido, con una válvula de descarga que permite una dosificación precisa de la cantidad de esparcimiento. Cuatro ejes con paletas accionados hidráulicamente en la tolva garantizan el desmenuzamiento del material de relleno y una aplicación uniforme a una velocidad de trabajo de hasta 15 km/h. Con un peso total de solo 1.350 kg, la carga se distribuye entre cuatro neumáticos para césped de gran volumen, lo que garantiza una baja carga sobre el suelo y una transferencia de peso uniforme durante el funcionamiento.



FillMatic FM1500 / Vistas detalladas

FILLMATIC - RECEBADO



Cambio rápido

El asiento del conductor con mandos se puede girar 180°.



FillMatic FM1500



FillMatic FM1500

FillMatic FM1500 / Vistas detalladas

FILLMATIC - RECEBADO




Fácil de usar

Controles claramente dispuestos.



Ergonómico

Controles hidráulicos de montaje lateral.



Preciso

Trampilla de apertura precisa ajustable a través de la válvula de descarga.


FillMatic FM1500 / Vistas detalladas

FILLMATIC - RECEBADO




Ajustable

La válvula de descarga para la dosificación precisa de la cantidad de esparcido se puede accionar tanto hidráulica como mecánicamente.



Funcional

Bloqueo sencillo de la palanca de la válvula de descarga.



Eficaz

Cuatro ejes con paletas accionados hidráulicamente en la tolva garantizan el desmenuzado del material de relleno y una aplicación uniforme.

FillMatic FM1500 / Vistas detalladas

FILLMATIC - RECEBADO



Potente

motor diésel Kubota de 4 cilindros con una potencia de 18,5 kW (25 CV).



Repostaje

Depósito de gasóleo con indicador de combustible.



Pared lateral simple

Contenedor de material que tiene una capacidad de 800 litros, que se puede ampliar hasta 3000 litros colocando los marcos de extensión de aluminio.

FillMatic FM1500 / Vistas detalladas

FILLMATIC - RECEBADO



Pared lateral doble



Pared lateral triple

Capacidad máxima de 3000 litros.



Seguridad del proceso

La elevación hidráulica del contenedor garantiza una distribución uniforme del material.

FillMatic FM1500 / Vistas detalladas

FILLMATIC - RECEBADO



Cuatro

neumáticos para césped de gran volumen para una presión mínima en la superficie.

FillMatic FM1500 / Vistas detalladas

FILLMATIC - RECEBADO

Número de artículo: 6400358

Ancho de trabajo 1.600 mm

Peso máx. de llenado / Volumen del contenedor 800 – 3000 litros

Motorización Motor diésel Kubota de 4 cilindros / 18,5 kW (25 CV)

Peso 1.350 kg

Dimensiones L 2.500 x W 1.750 x H 2.300 mm

Sujeto a cambios técnicos



passion for sports grounds

SMG Sportplatzmaschinenbau GmbH | Robert-Bosch-Str. 3, DE - 89269 Vöhringen / Germany | Teléfono: +49 (0) 7306 96 65 0

Fax: +49 (0) 7306 96 65 50 | info@smg-machines.com | www.smg-machines.com