



passion for sports grounds



SMG Sportplatzmaschinenbau GmbH | Robert-Bosch-Str. 3, DE - 89269 Vöhringen / Germany | Teléfono: +49 (0) 7306 96 65 0

Fax: +49 (0) 7306 96 65 50 | info@smg-machines.com | www.smg-machines.com

PlanoMatic P436

PLANOMATIC / PAVIMENTOS INDUSTRIALES - EXTENDER / PAVIMENTAR



Pavimentadora completamente automática para soleras compuestas.

Ancho de trabajo 3.500 mm. Capacidad de área máx. 950 m²/h.

La PlanoMatic P435 está diseñada para la instalación profesional en pisos industriales formados por soleras compuestas. Con un ancho de pavimentación de 3.500 mm, esta máquina autopropulsada tiene una capacidad de pavimentado de hasta 950 m² por hora. La velocidad de avance oscila entre 1,0 - 4,5 m / min. Las ruedas motrices en forma de estrella aseguran la mejor tracción. Un distribuidor de material en sentido ascendente elimina la necesidad de mover de forma manual el material de instalación.

Además un eje con aspas en forma de paleta delante de la plancha, garantiza una compactación pareja. La plancha se puede ajustar en su inclinación y, por lo tanto, adaptarse a las circunstancias de la superficies, lo que proporciona un acabado perfecto.

Para una instalación perfecta, es posible colocar un control láser o un escáner. Un generador de gasolina opcional proporciona a la P435 la potencia necesaria y hace que pueda trabajar de forma autónoma.

La P435 se controla desde un panel central con todas las funciones.




PlanoMatic P436 / Vistas detalladas


PLANOMATIC / PAVIMENTOS INDUSTRIALES - EXTENDER / PAVIMENTAR



Eje de paleta para compactación uniforme




Panel de control central, giratorio



Riel sensor opcional para nivelación

PlanoMatic P436 / Vistas detalladas

PLANOMATIC / PAVIMENTOS INDUSTRIALES - EXTENDER / PAVIMENTAR



Palanca hidráulica para acceso rápido



Conexiones para consola opcional



Rueda de ajuste para altura de la capa

PlanoMatic P436 / Vistas detalladas


PLANOMATIC / PAVIMENTOS INDUSTRIALES - EXTENDER / PAVIMENTAR



Caja de conexiones con convertidor de frecuencias



Manómetro para presión del hidráulico



Distribuidor de material

PlanoMatic P436 / Vistas detalladas


PLANOMATIC / PAVIMENTOS INDUSTRIALES - EXTENDER / PAVIMENTAR



Chasis de movimiento autopropulsado



Ajuste de compactación



Focos LED

PlanoMatic P436 / Vistas detalladas

PLANOMATIC / PAVIMENTOS INDUSTRIALES - EXTENDER / PAVIMENTAR



Ruedas de tracción robustas

PlanoMatic P436 / Vistas detalladas

PLANOMATIC / PAVIMENTOS INDUSTRIALES - EXTENDER / PAVIMENTAR

Número de artículo:	6218685
Potencia eléctrica	6,2 kW (8,4 CV) / 400 V / 50 - 60 Hz / 12 A
Motor de tracción	Motor eléctrico variable por inversión de frecuencia. Avance de 1,0 m / min a 4,5 m / min
Ancho de trabajo	3.500 mm
Rendimiento superficie	max. 950 m ² /h
Peso	1.550 kg
Dimensiones	L 3.700 x A 1.605 x H 1.100 mm

Sujeto a cambios técnicos



passion for sports grounds

SMG Sportplatzmaschinenbau GmbH | Robert-Bosch-Str. 3, DE - 89269 Vöhringen / Germany | Teléfono: +49 (0) 7306 96 65 0

Fax: +49 (0) 7306 96 65 50 | info@smg-machines.com | www.smg-machines.com