



passion for sports grounds




SMG Sportplatzmaschinenbau GmbH | Robert-Bosch-Str. 3, DE - 89269 Vöhringen / Germany | Numéro de téléphone: +49 (0) 7306 96 65 0

Fax: +49 (0) 7306 96 65 50 | info@smg-machines.com | www.smg-machines.com

PlanoMatic P436

PLANOMATIC / REVÊTEMENT SOL INDUSTRIEL - POSER APPLICATION RÉSINE



Finisher entièrement automatique pour chapes composites.

Largeur de travail de 3 500mm, rendement au mètre carré de 950 m²/h maxi.

Le modèle PlanoMatic P436 a été conçu pour la pose professionnelle et performante de chapes composites. Avec sa largeur de pose de 3 500 mm, cette machine autonome atteint un rendement au mètre carré pouvant aller jusqu'à 950 m²/h. Des vitesses d'avancement de 1,0 à 4,5 m/min sont alors possibles. Les roues motrices en étoiles garantissent une traction optimale. Un distributeur de matériaux placé en amont rend le déplacement manuel des matériaux superflu. Un arbre à rames placé en amont de la traverse de montage assure ensuite un compactage homogène. L'inclinaison de la traverse de montage peut être réglée en fonction des conditions sur place, ce qui permet d'obtenir une finition toujours optimale de la surface.

Pour un montage à plat, il est possible de monter soit une commande laser, soit un dispositif de palpeur. Un générateur à essence en option fournit l'électricité nécessaire au P436 et rend cette machine indépendante des sources d'électricité externes lors de son utilisation. Le modèle P436 est commandé confortablement depuis le panneau de commande central.




PlanoMatic P436 / Vues détaillées


PLANOMATIC / REVÊTEMENT SOL INDUSTRIEL - POSER APPLICATION RÉSINE



Arbre à rames pour un compactage homogène




Panneau de commande central, pivotant



Rail de palpation du sous-sol en option

PlanoMatic P436 / Vues détaillées

PLANOMATIC / REVÊTEMENT SOL INDUSTRIEL - POSER APPLICATION RÉSINE



Levier hydraulique pour un accès rapide



Prise pour unité tactile optionnelle



Volant pour la hauteur d'installation

PlanoMatic P436 / Vues détaillées


PLANOMATIC / REVÊTEMENT SOL INDUSTRIEL - POSER APPLICATION RÉSINE



Boîtier de commutation avec convertisseurs de fréquence



Manomètres pour les pressions hydrauliques



Distributeur de matériaux

PlanoMatic P436 / Vues détaillées

PLANOMATIC / REVÊTEMENT SOL INDUSTRIEL - POSER APPLICATION RÉSINE



Châssis à entraînement autonome



Réglage de la compaction



Projecteur LED

PlanoMatic P436 / Vues détaillées

PLANOMATIC / REVÊTEMENT SOL INDUSTRIEL - POSER APPLICATION RÉSINE



Wheels Roues d'entraînement robustes

PlanoMatic P436 / Vues détaillées

PLANOMATIC / REVÊTEMENT SOL INDUSTRIEL - POSER APPLICATION RÉSINE

Numéro(s) d'article(s): 6218685

Puissance électrique 6,2 kW (8,4 ch) / 400 V / 50 - 60 Hz / 12 A

Entraînement Moteur électrique réglable en continu au moyen d'un convertisseur de fréquence;
avance de 1,0 m/min à 4,5 m/min environ

Largeur de travail 3 500 mm

Rendement au mètre carré 950 m²/h maxi

Poids 1 550 kg

Dimensions L 3 700 x l 1 605 x H 1 100 mm

Sous réserve de modifications techniques



passion for sports grounds

SMG Sportplatzmaschinenbau GmbH | Robert-Bosch-Str. 3, DE - 89269 Vöhringen / Germany | Numéro de téléphone: +49 (0) 7306 96 65 0

Fax: +49 (0) 7306 96 65 50 | info@smg-machines.com | www.smg-machines.com