




passion for sports grounds



SMG Sportplatzmaschinenbau GmbH | Robert-Bosch-Str. 3, DE - 89269 Vöhringen / Germany | Telefon: +49 (0) 7306 96 65 0
Faks: +49 (0) 7306 96 65 50 | info@smg-machines.com | www.smg-machines.com

WashMatic WM1200

WASHMATIC - RENOWACJA




Przystawka do ciągnika do wysokociśnieniowego mycia syntetycznych nawierzchni sportowych.

WashMatic WM1200 to wydajna przystawka do ciągników z montażem przednim do czyszczenia syntetycznych powierzchni sportowych przy użyciu wysokiego ciśnienia wody. Urządzenie oparte jest na sprawdzonej technologii poprzedniego WashMatic WM800 z możliwością mocowania do pojazdów komunalnych i ciągników.

WashMatic WM1200 wykorzystuje opatentowaną technologię wysokociśnieniową WashMatic WM800. Ośmiu ukośnych, obrotowych dysz wysokociśnieniowych delikatnie i skutecznie czyści powierzchnię dzięki regulowanemu ciśnieniu natrysku do 170 barów. Woda usuwa z powierzchni brud, pozostałości organiczne oraz resztki granulatu i włókien (w tym mikroplastik). Zanieczyszczenia wraz z wodą są następnie odsysane za pomocą szybko obracających się łopatek i podawane do pompy na brudną wodę.

Szerokość robocza 1,20 m jest dostosowana do czyszczenia pojedynczego toru bieżni (zwykle $\approx 1,10$ m). Zapotrzebowanie na wodę wynosi około 50 litrów na minutę. W przypadku niewystarczającego zaopatrzenia w wodę z budynku czy hydrantu opcjonalnie można zastosować zewnętrzny zbiornik na czystą wodę z pompą.

Stałe doprowadzenie czystej wody i odprowadzanie brudnej umożliwia nieprzerwaną pracę urządzenia. Ponadto do przystawki WM1200 można podłączyć ClearMatic CM1800



– mobilną jednostkę do oczyszczania i filtracji brudnej wody co umożliwia pracę obu urządzeń w zamkniętym obiegu wody i zapewnia niższe zużycie wody (nr art. 6233350).


WashMatic WM1200 / Szczegółowe widoki

WASHMATIC - RENOWACJA




Precyzja

Manometr i zawór do ciśnienia natrysku do 140 bar.



Łatwość

Dźwignia jazdy do włączania urządzenia.




Moc

Zintegrowana pompa do brudnej wody.


WashMatic WM1200 / Szczegółowe widoki

WASHMATIC - RENOWACJA




Efektywny

Trzypunktowe zawieszenie przednie.



Opatentowany

Opatentowana technologia czyszczenia wysokociśnieniowego.



Transport

Kompaktowe wymiary ułatwiające transport.

WashMatic WM1200 / Szczegółowe widoki

WASHMATIC - RENOWACJA

Numer pozycji/numery: 6243905

Wymagana moc 50-60 KM

Wymagany napęd WOM 540 U/min

Mocowanie 3-punktowe Kategoria 2

Ciśnienie do 170 bar

Szerokość robocza 1.200 mm

Wydajność powierzchniowa 300 - 350 m²/h (w zależności od rodzaju nawierzchni i stopnia zabrudzenia)

Waga 550 kg

Wymiary D 1.750 x S 1.700 x W 900 mm

Z zastrzeżeniem zmian technicznych



passion for sports grounds

SMG Sportplatzmaschinenbau GmbH | Robert-Bosch-Str. 3, DE - 89269 Vöhringen / Germany | Telefon: +49 (0) 7306 96 65 0

Faks: +49 (0) 7306 96 65 50 | info@smg-machines.com | www.smg-machines.com