



passion for sports grounds



SMG Sportplatzmaschinenbau GmbH | Robert-Bosch-Str. 3, DE - 89269 Vöhringen / Germany | Telefon: +49 (0) 7306 96 65 0

Faks: +49 (0) 7306 96 65 50 | [info@smg-machines.com](mailto:info@smg-machines.com) | [www.smg-machines.com](http://www.smg-machines.com)

# WashMatic WM1200

WASHMATIC - PIEŁĘGNACJA



## Przystawka do ciągnika do wysokociśnieniowego mycia syntetycznych nawierzchni sportowych.

WashMatic WM1200 to wydajna przystawka do ciągników z montażem przednim do czyszczenia syntetycznych powierzchni sportowych przy użyciu wysokiego ciśnienia wody. Urządzenie oparte jest na sprawdzonej technologii poprzedniego WashMatic WM800 z możliwością mocowania do pojazdów komunalnych i ciągników.

WashMatic WM1200 wykorzystuje opatentowaną technologię wysokociśnieniową WashMatic WM800. Ośmiem ukośnych, obrotowych dysz wysokociśnieniowych delikatnie i skutecznie czyści powierzchnię dzięki regulowanemu ciśnieniu natrysku do 170 barów. Woda usuwa z powierzchni brud, pozostałości organiczne oraz resztki granulatu i włókien (w tym mikroplastik). Zanieczyszczenia wraz z wodą są następnie odsysane za pomocą szybko obracających się łopatek i podawane do pompy na brudną wodę.

Szerokość robocza 1,20 m jest dostosowana do czyszczenia pojedynczego toru bieżni (zwykle  $\approx 1,10$  m). Zapotrzebowanie na wodę wynosi około 50 litrów na minutę. W przypadku niewystarczającego zaopatrzenia w wodę z budynku czy hydrantu opcjonalnie można zastosować zewnętrzny zbiornik na czystą wodę z pompą.

Stałe doprowadzenie czystej wody i odprowadzanie brudnej umożliwia nieprzerwaną pracę urządzenia. Ponadto do przystawki WM1200 można podłączyć ClearMatic CM1800



– mobilną jednostkę do oczyszczania i filtracji brudnej wody co umożliwia pracę obu urządzeń w zamkniętym obiegu wody i zapewnia niższe zużycie wody (nr art. 6233350).


# WashMatic WM1200 / Szczegółowe widoki

WASHMATIC - PIEŁĘGNACJA




## Precyzja

Manometr i zawór do ciśnienia natrysku do 140 bar.



## Łatwość

Dźwignia jazdy do włączania urządzenia.




## Moc

Zintegrowana pompa do brudnej wody.


# WashMatic WM1200 / Szczegółowe widoki

WASHMATIC - PIEŁĘGNACJA




## **Efektywny**

Trzypunktowe zawieszenie przednie.



## **Opatentowany**

Opatentowana technologia czyszczenia wysokociśnieniowego.



## **Transport**

Kompaktowe wymiary ułatwiające transport.

# WashMatic WM1200 / Szczegółowe widoki

## WASHMATIC - PIEŁĘGNACJA

**Numer pozycji/numery:** 6243905

---

**Wymagana moc** 50-60 KM

---

**Wymagany napęd** WOM 540 U/min

---

**Mocowanie 3-punktowe** Kategoria 2

---

**Ciśnienie** do 170 bar

---

**Szerokość robocza** 1.200 mm

---

**Wydajność powierzchniowa** 300 - 350 m<sup>2</sup>/h (w zależności od rodzaju nawierzchni i stopnia zabrudzenia)

---

**Waga** 550 kg

---

**Wymiary** D 1.750 x S 1.700 x W 900 mm

---

Z zastrzeżeniem zmian technicznych



passion for sports grounds

SMG Sportplatzmaschinenbau GmbH | Robert-Bosch-Str. 3, DE - 89269 Vöhringen / Germany | Telefon: +49 (0) 7306 96 65 0

Faks: +49 (0) 7306 96 65 50 | [info@smg-machines.com](mailto:info@smg-machines.com) | [www.smg-machines.com](http://www.smg-machines.com)