



passion for sports grounds



SMG Sportplatzmaschinenbau GmbH | Robert-Bosch-Str. 3, DE - 89269 Vöhringen / Germany | Telefon: +49 (0) 7306 96 65 0
Faks: +49 (0) 7306 96 65 50 | info@smg-machines.com | www.smg-machines.com

FillMatic FM1500

FILLMATIC - WYPEŁNIANIE



Samojezdna maszyna do zasypywania sztucznej trawy.

Urządzenie FillMatic FM1500 jest napędzane mocnym 4-cylindrowym silnikiem wysokoprężnym Kubota i jest przeznaczone do wprowadzania piasku, gumy oraz organicznego materiału wypełnienia do nawierzchni ze sztucznej trawy.

Fotel kierowcy z elementami sterującymi można obrócić o 180°, aby zapewnić ergonomiczną obsługę zarówno w kierunku do przodu jak i do tyłu.

FillMatic FM1500 jest wyposażony w pojemnik na materiał o pojemności 800 litrów, który można rozszerzyć do 3000 litrów za pomocą aluminiowych ram zatraskowych.

Zbiornik na materiał przechyla się w trakcie wysypywania, a zawór wylotowy umożliwia precyzyjne dozowanie ilości materiału.

Cztery hydraulicznie napędzane wały łopatkowe w zbiorniku rozluźniają materiał wypełnienia i równomiernie rozprowadzają go po nawierzchni z prędkością roboczą do 15 km/h.

Przy masie całkowitej wynoszącej zaledwie 1 350 kg obciążenie jest rozłożone na cztery opony o dużej objętości, co zapewnia niewielki nacisk na podłoże i równomierne przenoszenie ciężaru podczas pracy.



FillMatic FM1500 / Szczegółowe widoki

FILLMATIC - WYPEŁNIANIE



Szybka zmiana

Fotel kierowcy z elementami sterującymi można obrócić o 180°.



FillMatic FM1500



FillMatic FM1500

FillMatic FM1500 / Szczegółowe widoki

FILLMATIC - WYPEŁNIANIE




Przyjazny dla użytkownika

Przejrzyste elementy sterujące.



Ergonomiczny

Sterowanie hydrauliczne po bokach urządzenia.



Dokładny

Kłapa dozująca regulowana za pomocą zaworu wylotowego.


FillMatic FM1500 / Szczegółowe widoki

FILLMATIC - WYPEŁNIANIE




Regulowany

Zawór wylotowy do precyzyjnego dozowania materiału może być obsługiwany hydraulicznie i mechanicznie.



Funkcjonalny

Łatwa blokada dźwigni zaworu wylotowego.



Skuteczny

Cztery hydraulicznie napędzane wały łopatkowe w zbiorniku zapewniają rozluźnianie materiału wypełnienia i równomierne rozprowadzanie.

FillMatic FM1500 / Szczegółowe widoki

FILLMATIC - WYPEŁNIANIE



Niezawodny

Mocny 4-cylindrowy silnik wysokoprężny Kubota osiąga moc 18,5 kW (25 KM).



Tankowanie

Zbiornik oleju napędowego ze wskaźnikiem poziomu paliwa.



Pojedyncza ściana boczna

Pojemnik na materiał o pojemności 800 litrów można rozbudować do 3000 litrów poprzez zamocowanie aluminiowych ram zatraskowych.

FillMatic FM1500 / Szczegółowe widoki

FILLMATIC - WYPEŁNIANIE



Podwójna ściana boczna



Potrójna ściana boczna

Maksymalna pojemność 3000 litrów.



Proces

Hydrauliczne podnoszenie pojemnika w celu równomiernego rozprowadzania materiału.

FillMatic FM1500 / Szczegółowe widoki

FILLMATIC - WYPEŁNIANIE



Lekkość

Cztery opony do trawy o dużej objętości zapewniają minimalny nacisk podłoże.

FillMatic FM1500 / Szczegółowe widoki

FILLMATIC - WYPEŁNIANIE

Numer pozycji/numery:	6400358
Szerokość robocza	1.600 mm
Mx. Pojemność zbiornika	800 – 3000 Liter
Napęd	4-cylindrowy silnik wysokoprężny Kubota / 18,5 kW
Waga	1.350 kg
Wymiary	D 2.500 x S 1.750 x W 2.300 mm

Z zastrzeżeniem zmian technicznych



passion for sports grounds

SMG Sportplatzmaschinenbau GmbH | Robert-Bosch-Str. 3, DE - 89269 Vöhringen / Germany | Telefon: +49 (0) 7306 96 65 0

Faks: +49 (0) 7306 96 65 50 | info@smg-machines.com | www.smg-machines.com