




passion for sports grounds



SMG Sportplatzmaschinenbau GmbH | Robert-Bosch-Str. 3, DE - 89269 Vöhringen / Germany | телефон: +49 (0) 7306 96 65 0
факс: +49 (0) 7306 96 65 50 | info@smg-machines.com | www.smg-machines.com

PlanoMatic P436

PLANOMATIC / ПРОМЫШЛЕННЫЕ ПОЛЫ - УКЛАДКА



Полностью автоматический укладчик связанной стяжки.

Рабочая ширина 3500 мм, производительность по площади 950 м²/ч.

PlanoMatic P436 был разработан для профессиональной и эффективной укладки связанных стяжек. При рабочей ширине 3500 мм P436 способен укладывать до 950 м²/ч. Поэтому машина обеспечивает скорость подачи от 1,0 до 4,5 м/мин. Звездобразные ходовые колёса гарантируют отличное сцепление с поверхностью. Предвключённый распределитель материала делает ненужным перемещение материала вручную. Затем лопастной вал перед разравнивателем обеспечивает равномерное уплотнение. Угол наклона разравнивателя можно регулировать и, следовательно, приспособлять к любым условиям, всегда обеспечивая оптимальное качество отделки покрытия.

Для плоскостной укладки можно установить либо лазерную систему управления, либо копирный блок. Опциональный бензиновый генератор обеспечивает необходимую мощность для P436 и делает машину независимой от внешних источников энергии. Управление PlanoMatic P436 осуществляется с удобной панели управления.




PlanoMatic P436 / Отдельные части крупным планом


PLANOMATIC / ПРОМЫШЛЕННЫЕ ПОЛЫ - УКЛАДКА



Лопастной вал для равномерного уплотнения



Поворотная панель управления




Оptionальный копирный блок для сканирования основания

PlanoMatic P436 / Отдельные части крупным планом

PLANOMATIC / ПРОМЫШЛЕННЫЕ ПОЛЫ - УКЛАДКА



Гидравлический рычаг для быстрого доступа



Штекер для подключения опционального копирного блока



Маховик для установки высоты

PlanoMatic P436 / Отдельные части крупным планом


PLANOMATIC / ПРОМЫШЛЕННЫЕ ПОЛЫ - УКЛАДКА



Распределительный блок с преобразователями частоты



Манометры для измерения гидравлического давления



Распределитель материала

PlanoMatic P436 / Отдельные части крупным планом

PLANOMATIC / ПРОМЫШЛЕННЫЕ ПОЛЫ - УКЛАДКА



Самоходное приводное шасси



Регулировка степени уплотнения



Светодиодный прожектор

PlanoMatic P436 / Отдельные части крупным планом

PLANOMATIC / ПРОМЫШЛЕННЫЕ ПОЛЫ - УКЛАДКА



Прочные ведущие колёса

PlanoMatic P436 / Отдельные части крупным планом

PLANOMATIC / ПРОМЫШЛЕННЫЕ ПОЛЫ - УКЛАДКА

Номер(а) изделия(й):	6218685
Мощность	6,2 кВт (8,4 л.с.) / 400 В / 50 - 60 Гц / 12 А
Тяговый привод	Электродвигатель с бесступенчатым регулированием с помощью преобразователя частоты, для регулировки скорости приibl. от 1,0 до 4,5 м/мин
Укладка	3500 мм
Производительность по площади	макс. 950 м ² /ч
Вес	1550 кг
Размеры	Д 3 700 x Ш 1 605 x В 1100 мм

Мы оставляем за собой право на технические изменения



passion for sports grounds

SMG Sportplatzmaschinenbau GmbH | Robert-Bosch-Str. 3, DE - 89269 Vöhringen / Germany | телефон: +49 (0) 7306 96 65 0
факс: +49 (0) 7306 96 65 50 | info@smg-machines.com | www.smg-machines.com