



passion for sports grounds



СПОРТИВНОЕ ПОКРЫТИЕ



ИСКУССТВЕННЫЙ ГАЗОН

SMG Sportplatzmaschinenbau GmbH | Robert-Bosch-Str. 3, DE - 89269 Vöhringen / Germany | телефон: +49 (0) 7306 96 65 0
факс: +49 (0) 7306 96 65 50 | info@smg-machines.com | www.smg-machines.com

PlanoMatic P936

PLANOMATIC - УКЛАДКА



Полностью автоматический укладчик для эластичных слоёв, эластичных подстилающих слоёв и легкоатлетических дорожек.

Рабочая ширина до 3600 мм (переменная), производительность по площади макс. 970 м²/ч.

Самым большим полностью автоматическим укладчиком SMG является PlanoMatic P936. При монтажной ширине 3600 мм P936 достигает теоретической производительности до 970 м²/ч при рабочей скорости ок. 4,5 м/мин.

оснащен автоматическим регулятором кривизны беговых дорожек и ходовой частью с гидравлическим приводом. Сиденье оператора может быть закреплено слева или справа, в зависимости от необходимости, и регулируется для обеспечения наиболее эргономичного положения оператора. Кроме того, P936 обеспечивает плавную укладку с помощью опционального выравнивающего устройства (сенсорный / копирный блок). Для достижения оптимального качества поверхности можно изменять степень уплотнения за счёт регулировки угла наклона разравнивателя.

Поэтому обработка швов вручную становится практически ненужной. Настройку толщины укладки от 0 до 50 мм можно легко менять нажатием кнопок, расположенной с обеих сторон панели управления. В качестве дополнительной опции укладчик может быть оснащён подходящим генератором.



Транспортное шасси Р936 управляется электрогидравлически. Дополнительный ручной насос позволяет поднимать машину без внешнего электропитания.

PlanoMatic P936 / Отдельные части крупным планом

PLANOMATIC - УКЛАДКА




PlanoMatic P936



Удобство

Регулируемые сиденье оператора и панель управления.




Регулятор кривизны

Панели управления с обеих сторон с органами управления всеми рабочими функциями, включая встроенный регулятор кривизны.


PlanoMatic P936 / Отдельные части крупным планом

PLANOMATIC - УКЛАДКА



Гибридный привод

Электрический / механический подъёмный насос для подъёма и опускания шасси.



Точность

Шпиндели со шкалой для комбинирования с опциональным выравнивающим устройством.



Тяговое усилие

Очень широкое гусеничное шасси (153 мм) для использования на всех основаниях.

PlanoMatic P936 / Отдельные части крупным планом

PLANOMATIC - УКЛАДКА



Опционально

№ арт. 3208496

Погодостойкий укрывной тент из ТПУ

PlanoMatic P936 / Отдельные части крупным планом

PLANOMATIC - УКЛАДКА



Погодостойкий укрывной тент из ТПУ

№ арт. 3208496

PlanoMatic P936 / Отдельные части крупным планом

PLANOMATIC - УКЛАДКА

Номер(а) изделия(й):	6400117
Мощность	6,5 кВт (8,8 л.с.) / 3 фазы / 400 В / 50 - 60 Гц / 12 А
Тяговый привод	2 бесступенчатых редукторных двигателя переменного тока / скорость движения вперед ок. 0,8 - 4,5 м/мин.
Гусеничный движитель	со стандартными гусеницами 153 x 50 мм
Укладка	до 3600 мм (регулируется)
Производительность по площади	970 м ² /ч
Вес	1100 кг (без дополнительных принадлежностей)
Размеры	Д 3700 x Ш 2000 x В 700 мм
Габариты при транспортировке	Д 3880 x Ш 2270 x В 1030 мм

Мы оставляем за собой право на технические изменения



passion for sports grounds

SMG Sportplatzmaschinenbau GmbH | Robert-Bosch-Str. 3, DE - 89269 Vöhringen / Germany | телефон: +49 (0) 7306 96 65 0
факс: +49 (0) 7306 96 65 50 | info@smg-machines.com | www.smg-machines.com